

ОТЧЕТ О ФИНАНСОВЫХ РЕЗУЛЬТАТАХ ДЕЯТЕЛЬНОСТИ УЧРЕЖДЕНИЯ

на 1 января 2025 г.

Форма по ОКУД

Дата

Учреждение

МОУ "СОШ №4 им. С.П. Королева"

по ОКПО

ИНН

Обособленное подразделение

Учредитель

по ОКТМО

по ОКПО

ИНН

Наименование органа, осуществляющего полномочия учредителя

глава по БК

Периодичность: годовая

по ОКЕИ

Единица измерения: руб.

КОДЫ

0503721

01.01.2025

6449930718

63650000

383


Наименование показателя	Код	Код	Деятельность	Деятельность по госу	Приносящая доход	Итого
	строки	налитик				
1	2	3	4	5	6	7
гр. 030+стр. 040+стр. 050+стр. 060+стр. 070+стр. 090 стр. 110)	010	100	22 181 117,17	89 127 469,44	11 981 943,79	123 290 530,40
<i>Доходы от собственности</i>	030	120	-	-	1 426 100,36	1 426 100,36
в том числе:						
Доходы от операционной аренды		121	-	-	1 426 100,36	1 426 100,36
<i>Доходы от оказания платных услуг (работ), компенсаций затрат</i>	040	130	-	91 457 654,14	10 653 149,43	102 110 803,57
в том числе:						
Доходы от оказания платных услуг (работ)		131	-	91 457 654,14	9 990 401,88	101 448 056,02
Доходы по условным арендным платежам		135	-	-	662 747,55	662 747,55
<i>Штрафы, пени, неустойки, возмещения ущерба</i>	050	140	-	-	-	-
в том числе:						
<i>Безвозмездные поступления текущего характера</i>	060	150	22 181 117,17	-	-	22 181 117,17
в том числе:						
Поступления текущего характера бюджетным и автономным учреждениям от сектора государственного управления		152	22 181 117,17	-	-	22 181 117,17
<i>Безвозмездные поступления капитального характера</i>	070	160	-	-	-	-
в том числе:						
<i>Доходы от операций с активами</i>	090	170	-	-2 431 912,65	-	-2 431 912,65
в том числе:						
Доходы от выбытия активов		172	-	-2 431 912,65	-	-2 431 912,65


Наименование показателя	Код строки	Код налитик	Деятельность целевыми средствами	Деятельность по госу дарственному заданию	Приносящая доход деятельность	Итого
1	2	3	4	5	6	7
<i>Прочие доходы</i>	100	180	-	-	-97 306,00	-97 306,00
в том числе						
Иные доходы		189	-	-	-97 306,00	-97 306,00
<i>Безвозмездные недежные поступления в сектор государственного управления</i>	110	190	-	101 727,95	-	101 727,95
в том числе						
Безвозмездные неденежные поступления капитального характера от сектора государственного управления и организаций государственного сектора		195	-	101 727,95	-	101 727,95
Расходы (стр. 160+стр. 170+стр. 190+стр. 210+ стр. 230+стр. 240+стр. 250+стр. 260+стр. 270)	150	200	9 777 672,34	137 415 953,15	11 804 373,92	158 997 999,41
<i>Оплата труда и начисления на выплаты по оплате труда</i>	160	210	384 062,20	70 620 229,02	8 543 463,15	79 547 754,37
в том числе						
Заработная плата		211	295 011,82	54 240 107,46	6 561 704,18	61 096 823,46
Начисления на выплаты по оплате труда		213	89 050,38	16 380 121,56	1 981 758,97	18 450 930,91
<i>Оплата работ, услуг</i>	170	220	6 472 349,87	10 575 049,45	1 414 823,94	18 462 223,26
в том числе						
Услуги связи		221	-	17 594,00	37 603,40	55 197,40
Транспортные услуги		222	-	-	82 200,00	82 200,00
Коммунальные услуги		223	27 147,83	9 547 180,77	257 050,58	9 831 379,18
Работы, услуги по содержанию имущества		225	13 832,00	735 358,52	455 556,04	1 204 746,56
Прочие работы, услуги		226	6 431 370,04	274 916,16	582 413,92	7 288 700,12
<i>Обслуживание долговых обязательств</i>	190	230	-	-	-	-
в том числе						
<i>Безвозмездные перечисления текущего характера организациям</i>	210	240	-	-	842 265,90	842 265,90
в том числе						
Безвозмездные перечисления государственным (муниципальным) бюджетным и автономным учреждениям		241	-	-	842 265,90	842 265,90
<i>Безвозмездные перечисления бюджетам</i>	230	250	-	-	-	-
в том числе						
<i>Социальное обеспечение</i>	240	260	9 590,00	180 622,62	1 897,83	192 110,45
в том числе						
Пособия по социальной помощи населению в натуральной форме		263	9 590,00	-	-	9 590,00
Социальные пособия и компенсации персоналу в денежной форме		266	-	180 622,62	1 897,83	182 520,45
<i>Расходы по операциям с активами</i>	250	270	1 033 720,00	48 989 305,67	916 923,10	50 939 948,77
в том числе						
Амортизация		271	-	48 197 090,85	300 884,64	48 497 975,49
Расходование материальных запасов		272	1 033 720,00	792 214,82	616 038,46	2 441 973,28
<i>Безвозмездные перечисления капитального характера организациям</i>	260	280	-	-	-	-
в том числе						

Наименование показателя	Код строки	Код аналитики	Деятельность целевыми средствами	Деятельность по государственному заданию	Приносящая доход деятельность	Итого
1	2	3	4	5	6	7
<i>Прочие расходы</i>	270	290	1 877 950,27	7 050 746,39	85 000,00	9 013 696,66
В ТОМ ЧИСЛЕ:						
Налоги, пошлины и сборы		291	-	9 128 509,83	-	9 128 509,83
Штрафы за нарушение законодательства о налогах и сборах, законодательства о страховых взносах		292	1 720 410,19	-2 077 763,44	-	-357 353,25
Другие экономические санкции		295	-	-	85 000,00	85 000,00
Иные выплаты текущего характера организациям		297	157 540,08	-	-	157 540,08
операционный результат (стр. 301-стр. 302); (стр. 310-	300		12 403 444,83	-48 288 483,71	60 802,87	-35 824 236,01
<i>Операционный результат до налогообложения (стр. 010-с</i>	301		12 403 444,83	-48 288 483,71	177 569,87	-35 707 469,01
<i>Налог на прибыль</i>	302		-	-	116 767,00	116 767,00
стр. 330 + стр. 350 + стр. 360 + стр. 370 + стр. 380 + стр. 390 + стр. 395 + стр. 400)	310		741 859,26	-44 827 993,23	-1 140 510,44	-45 226 644,41
<i>Чистое поступление основных средств</i>	320		-	-44 466 907,25	-50 426,64	-44 517 333,89
в том числе:						
увеличение стоимости основных средств	321	310	1 165 481,00	9 866 600,95	500 916,00	11 532 997,95
уменьшение стоимости основных средств	322	41X	1 165 481,00	54 333 508,20	551 342,64	56 050 331,84
<i>Чистое поступление материальных запасов</i>	360		745 755,10	-384 529,10	-227 547,86	133 678,14
в том числе:						
увеличение стоимости материальных запасов	361	340	1 779 475,10	407 685,72	388 490,60	2 575 651,42
из них:						
уменьшение стоимости материальных запасов	362	440	1 033 720,00	792 214,82	616 038,46	2 441 973,28
из них:						
в том числе:						
увеличение стоимости прав пользования	371	35X	-	18 000,00	40 000,00	58 000,00
уменьшение стоимости прав пользования	372	45X	-	18 000,00	40 000,00	58 000,00

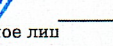
Наименование показателя	Код строки	Код аналитики	Деятельность целевыми средствами	Деятельность по государственному заданию	Приносящая доход деятельность	Итого
1	2	3	4	5	6	7
в том числе:						
увеличение затрат	391	х	96 951,53	139 333 921,94	10 471 433,67	149 902 307,14
уменьшение затрат	392	х	96 951,53	139 333 921,94	10 471 433,67	149 902 307,14
<i>Чистое изменение расходов будущих периодов</i>	400	х	-3 895,84	23 443,12	-862 535,94	-842 988,66
Операции с финансовыми активами и обязательствами (стр. 420-стр. 510)	410		11 661 585,57	-3 460 490,48	1 201 313,31	9 402 408,40
Операции с финансовыми активами (стр. 430+стр. 440+стр. 460+стр. 470+стр. 480)	420		-	-1 123 691,20	2 321 571,52	1 197 880,32
<i>Чистое поступление денежных средств и их эквивалентов</i>	430		-	1 215 095,01	853 272,34	2 068 367,35
в том числе:						
поступление денежных средств и их эквивалентов	431	510	22 181 117,17	91 491 264,89	11 441 657,56	125 114 039,62
выбытие денежных средств и их эквивалентов	432	610	22 181 117,17	90 276 169,88	10 588 385,22	123 045 672,27
<i>Чистое увеличение дебиторской задолженности</i>	480		-	-2 338 786,21	1 468 299,18	-870 487,03
в том числе:						
увеличение дебиторской задолженности	481	560	22 181 117,17	94 655 045,79	15 363 117,17	132 199 280,13
уменьшение дебиторской задолженности	482	660	22 181 117,17	96 993 832,00	13 894 817,99	133 069 767,16


Наименование показателя	Код строки	Код аналитик	Деятельность целевыми средствами	Деятельность по государственному заданию	Приносящая доход деятельность	Итого
1	2	3	4	5	6	7
Операции с обязательствами (стр. 520+стр. 530+стр. 540+стр. 550+стр. 560)	510		-11 661 585,57	2 336 799,28	1 120 258,21	-8 204 528,08
<i>Чистое увеличение прочей кредиторской задолженности</i>	540		-11 664 836,43	4 196 087,12	-33 421,42	-7 502 170,73
в том числе:						
увеличение прочей кредиторской задолженности	541	730	34 627 081,36	142 296 970,92	14 456 654,99	191 380 707,27
уменьшение прочей кредиторской задолженности	542	830	46 291 917,79	138 100 883,80	14 490 076,41	198 882 878,00
<i>Чистое изменение доходов будущих периодов</i>	550	х	-	-	758 991,35	758 991,35
<i>Чистое изменение резервов предстоящих расходов</i>	560	х	3 250,86	-1 859 287,84	394 688,28	-1 461 348,70

Руководитель  С. Исеева (расшифровка подписи)

Главный бухгалтер  Д.Н. Суржова (расшифровка подписи)

Централизованная бухгалтерия (наименование, ОГРН, ИНН, КПП, местонахождение)

Руководитель  (подпись)

Исполнитель  Суржова Д.Н. (расшифровка подписи) 52-53-83 (телефон, e-mail)

"01" января 2025 г.

Документ подписан электронной подписью.